

Teavitamise juhend  
EUROOPA SOTSIAALFONDIST  
TOETUSE SAAJALE



Toetab Euroopa Liit



RAK  
Eesti Riiklik Arengukava



# Teavitamise juhend

## EUROOPA SOTSIAALFONDIST TOETUSE SAAJALE

---

Rahandusministri käskkiri nr 129 (21. veebruar 2005) sätestab "Struktuuritoetustest rahastatud objektide tähistamise ning Euroopa Liidu osalusele viitamise tingimused ja korra" (edaspidi „SF viitamise kord“) kõigile EL struktuuritoetuse saajatele Eestis. Euroopa Sotsiaalfondist (ESF) kaasrahastatud projektidel soovitame lisaks „SF viitamise korras“ sätestatud reeglitele kasutada ka Eestis välja töötatud Euroopa Sotsiaalfondi logo. Käesolev juhend sisaldab kõiki ESFi kohalduvaid peatükke „SF viitamise korrast“ (välja on jäetud viimane, Ühtekuuluvusfondi reguleeriv peatükk) ning täiendab neid ESF reeglitega. Seega on käesolev juhend aluseks ESF projektidele teavitustööl ning sisaldab lõpuosas ka selleks vajalikke näidiseid.



Käesolev juhend järgib „SF viitamise korra“ peatükke ning üldist ülesehitust. ESFi spetsiifilised punktid on välja toodud eraldi kastides ning sinises kirjas. „SF viitamise korra“ joonistele viidates on lisatud märged „SF viitamise korra joonis“. Juhendi viimase alapeatüki moodustab EQUAL teavituse juhend, kuivõrd nimetatud Euroopa Ühenduse algatus on küll kaasrahastatud ESFist ent teistest struktuurifondide meetmetest erinevatel alustel.

Juhendi lõpuosa sisaldab ESFi ja EQUALi kujundusnäidiseid. Nii näidised kui ka kogu juhendi kasutamine on soovituslik vaid Euroopa Sotsiaalfondist toetuse saajatele.

## 1. Peatükk

Struktuurifondidest rahastatud objektide tähistamise ning Euroopa Liidu osalusele viitamise tingimuste ja korra (edaspidi "SF viitamise kord") eesmärgiks on teavitada üldsust ELi ja Eesti riigi osalusest ELi struktuurifondidest toetatavates projektides.

Käesolev dokument on aluseks EL struktuurifondidest teavitamisel ja avalikustamisel ning kõigi struktuurifondide abil rahastatud objektide tähistamisel.

Erandiks on Euroopa Liidu struktuurifondidest toetatav Euroopa Ühenduse algatus EQUAL, mille rakendamine ei ole sätestatud RAKis ning mille projektid ei ole sellele vastavalt kohustatud RAKile viitama ei sõnaliselt ega läbi RAK logo kasutamise. (EQUAL projektid viitavad Eesti osalusele läbi Euroopa Sotsiaalfondi logo, mis on Eestis kasutamiseks välja töötatud. EQUALile laienevad reeglid on eraldi vastava juhendi viimases peatükis lk 14).



Toetab Euroopa Liit

Struktuuritoetuse sümbolika kasutamise kord reguleerib RAKi logo ja Euroopa Liidu (edaspidi EL) lipu kasutamist ELi struktuurifondide abil rahastatud objektidel ja infokandjatel.

SF viitamise korra aluseks on Euroopa Komisjoni ja Vabariigi Valitsuse poolt kehtestatud õigusaktid:

1) Euroopa Komisjoni määrus 1159/2000/EÜ, mis käsitleb liikmesriikide järgitavaid teavitamis- ja avalikustamise meetmeid seoses struktuurifondidest antava abiga (ELT L 130, 31.05.2000, lk 30-36);

2) Euroopa Liidu stiiljuhend:

[http://europa.eu.int/comm/europeaid/visibility/index\\_en.htm](http://europa.eu.int/comm/europeaid/visibility/index_en.htm);

3) Vabariigi Valitsuse 28. jaanuari 2004. a korraldusega nr 37-k "Eesti riikliku arengukava Euroopa Liidu struktuurifondide kasutuselevõtuks kinnitamine" kinnitatud "Eesti riiklik arengukava struktuurifondide kasutuselevõtuks ühtne programmdokument 2004-2006" (edaspidi RAK).

SF viitamise korra on välja töötanud Rahandusministeerium, kes täidab ELi struktuurifondide korraldusametuse ülesandeid."

Sotsiaalministeerium RAK 1. prioriteedi rakendusametusest soovib lisaks eelpoolnimetatud reeglitele Euroopa Sotsiaalfondi logo kasutamist kõigile Eestis ESF toetuse saajatele, s.h. Euroopa Ühenduse algatuse EQUAL arengupartnerlustele.

# RAKi ja ELi kaksiklogo ning soovituslik ESF logo kasutamine

## 2. Peatükk

RAKi logo koosneb purjekujulisest piltmärgist ja sõnamärgist "RAK", mille all asub tekst "Eesti Riiklik Arengukava". Logo peab olema esitletud ainult käesolevas korras kuvatud variantide kujul. Muud kasutusviisid on keelatud.

ESF logo kujutab endast eurotähearingi keskmes paiknevat inimfiguuri, mida hoiavad ja kaitsevad käed (joonis 1).

Logo peab kasutama värviliselt. Juhul kui trükitehnilised või muud põhjused seda takistavad, võib logo kasutada must-valgena. Tumeda tausta peal võib logo kasutada ainult valges kastis, mis on suuruselt võrdne logo turvaalaga:

1) Värvilise logo (joonis 2, SF viitamise korra joonis) värvikoodid on:

Sinine Spotvärv: PANTONE 285 C

CMYK: C 91%, M 43%, Y 0%, K 0%

RGB: R 31%, G 96%, B 169%

Must Spotvärv: PANTONE Black C

CMYK: C 0%, M 0%, Y 0%, K 100%

RGB: R 0%, G 0%, B 0%

Valge

2) Must-valge (joonis 3, SF viitamise korra joonis) logo värvikoodid on:

Must Spotvärv: PANTONE Black C

CMYK: C 0%, M 0%, Y 0%, K 100%

RGB: R 0%, G 0%, B 0%

Hall Spotvärv: PANTONE 423 C

CMYK: C 0%, M 0%, Y 0%, K 50%

RGB: R 127%, G 127%, B 127%

Valge

8. Logo minimaalne suurus on 13 mm (joonis 4, SF viitamise korra joonis)

9. Logo kirjatüübiks on Helvetica:

abcdefghijklmnopqrstuvõäöüwxyz

ABCDEFGHIJKLMNPRSTUVÕÄÖÜWXYZ

1234567890.,:;!?"'()



Joonis 1



Joonis 2



Joonis 3



Joonis 4

## RAKi ja ELi kaksiklogo ning soovituslik ESF logo kasutamine

### 3. Peatükk

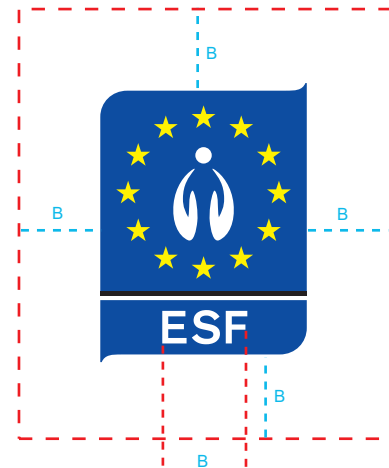
Turvaala on logo ümber olev ala, mis peab jääma tühjaks muudest kujunduselementidest. Turvaalasse on keelatud tuua graafilisi objekte, kujunduselemente, tekste, raamjooni, teisi logosid jms.

Logo turvaala on tähistatud punase katkendjoonega (vt joonis 5, SF viitamise korra joonis ). Turvaala on määratletud mooduliga "B", mis võrdub tähtede bloki "RAK" ja "Eesti Riiklik Arengukava" kõrgusega.

ESF logo turvaala (joonis 6) on tähistatud punase katkendjoonega. Turvaala on määratletud mooduliga "B", mis võrdub tähtede bloki "ESF" laiusega.



Joonis 5



Joonis 6

# RAKi ja ELi kaksiklogo ning soovituslik ESF logo kasutamine

## 3. Peatükk

RAKi ja ELi kaksiklogo (edaspidi kaksiklogo) kasutamise eesmärgiks on teavitada avalikkust projektide rahastamise allikatest ehk Euroopa Liidu struktuurifondide ja Eesti riigi poolsest kaasfinantseerimisest.

ESFi logo kasutamise eesmärgiks on täpsustada, et tegemist on projektiga, mida kaasrahastatakse Euroopa Sotsiaalfondist.

Kaksiklogo omavahelise suhte väljendamiseks kasutatakse moodulit "B", mis tuleneb ELi lipu proportsioonidest 3:2. Proportsioonid on järgmised:

1) Vertikaalse kaksiklogo (joonis 7, SF viitamise korra joonis) turvaala laiuse ja kõrguse suhe on 5:7,5;

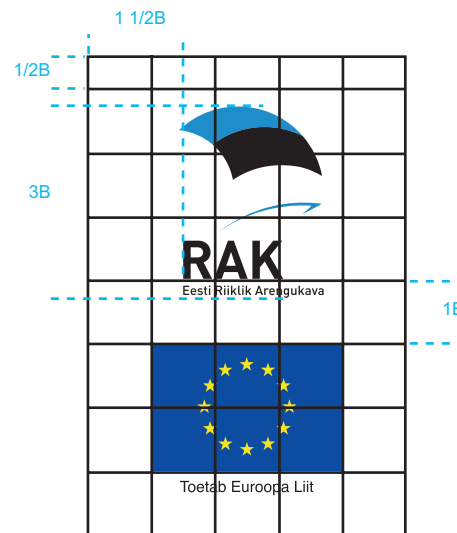
2) Horisontaalse kaksiklogo (joonis 8, SF viitamise korra joonis) turvaala laiusejakõrgusesuhe on 8,5:4,25;

3) RAKi logo ja ELi lipu omavaheline suhe ja kaugus teineteisest on toodud kõrvaloleval joonisel;

4) EL stiiljuhend määrab ära graafilised nõuded EL lipu kasutamiseks. Juhend on kättesaadav:

[http://europa.eu.int/comm/europeaid/visibility/Index\\_en.htm](http://europa.eu.int/comm/europeaid/visibility/Index_en.htm).


ESF logo kasutamiseks koos kaksiklogoga on 2 võimalust - joonis 9 ja joonis 10.



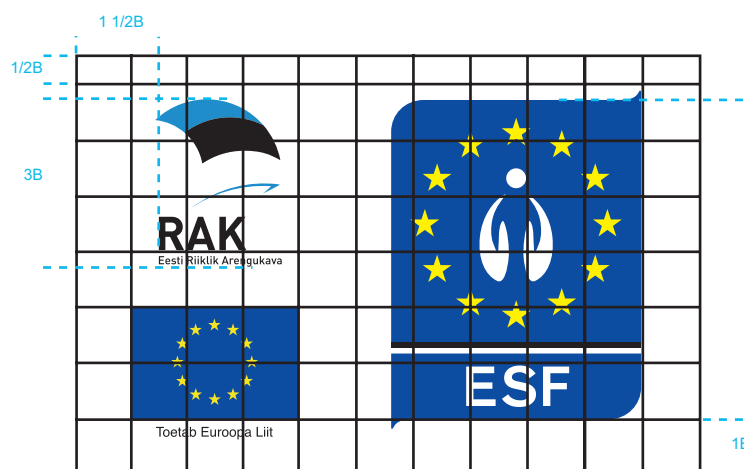
Joonis 7



Joonis 8



Joonis 9



Joonis 10

# RAKi ja ELi kaksiklogo ning soovituslik ESF logo kasutamine

## 3. Peatükk

Kaksiklogo kasutatakse valgel taustal (joonis 11, SF viitamise korra joonis).

ESF logo kasutamine valgel taustal on kujutatud joonisel 14.

Tumeda tausta peal võib kaksiklogo kasutada ainult valges kastis (joonis 12, SF viitamise korra joonis).



Kaksiklogo peab kasutama värviliselt. Juhul kui trükitehnilised või muud põhjused seda takistavad, võib kaksiklogo kasutada must-valgena (joonis 13, SF viitamise korra joonis).

Värvilisena kasutamise soovitus kehtib ka ESF logo kohta ning kehtib eeldus, et kui vähemalt 1 logo on värviline, peavad ka teised värvilised olema.

Erinevate logode samaaegsel kasutamisel on soovituslik logode formaadid proportsionaalselt ühesugustena hoida. Sama kehtib ka olukorras, kus toetuse saaja soovib kohustuslike logode kõrvale lisada ka näiteks oma organisatsiooni logo.



Joonis 11



Joonis 13



Joonis 12



Joonis 14

## RAKi ja ELi kaksiklogo ning soovituslik ESF logo kasutamine

### 3. Peatükk

RAKi graafilise identifitseerimise tunnuseks põhivärvadena on sinine, must ja valge - Eesti lipu värvid:

1) Sinine

Spotvärv: PANTONE 285 C

CMYK: C 91%,M 43%,Y 0%,K 0%

RGB: R 31%,G 96%,B 169%;

2) Must

Spotvärv: PANTONE Black C

CMYK: C 0%,M 0%,Y 0%,K 100%

RGB: R 0%,G 0%,B 0%;

3) Valge.

ELi logo identifitseeritakse Euroopa Liidu lipu värvidega sinine ja kollane:

1) Kollane

Spotvärv: PANTONE Yellow

CMYK: C 0%,M 0%,Y 100%,K 0%


RGB: R 255%,G 204%,B 0%;

2) Sinine

Spotvärv: PANTONE Reflex Blue

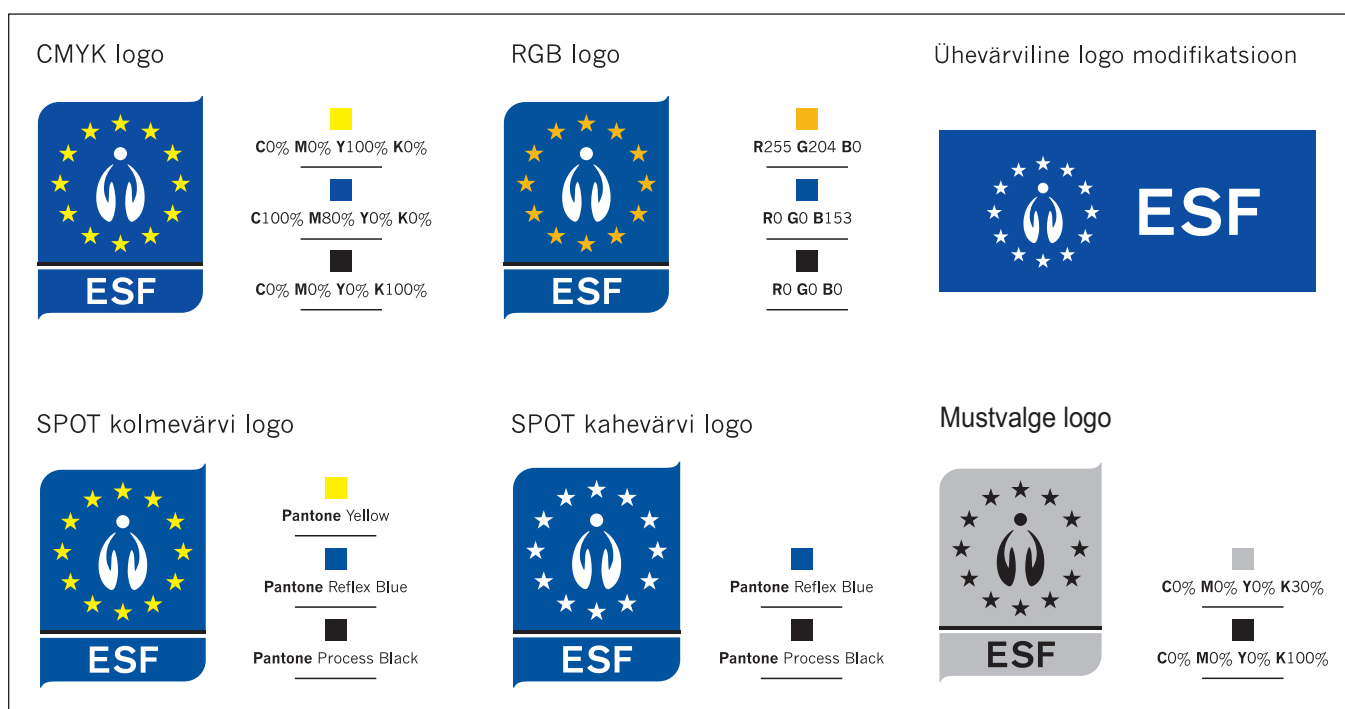
CMYK: C 100%,M 80%,Y 0%,K 0%

RGB: R 0%,G 0%,B 153%.



### Euroopa Sotsiaalfondi logo

ESF logo kasutamise erinevad versioonid on kujutatud joonisel 15.



Joonis 15

## Objektide tähistamine RAKi ja ELi kaksiklogoga ning soovituslik ESF logo kasutamine

### 4. Peatükk

Alljärgnevad kohustused on kooskõlas Euroopa Komisjoni määrusega 1159/2000/EÜ ning muuhulgas täpsustatakse järgmisi reegleid.

Kaksiklogo on kohustuslik kasutada järgmistel juhtudel:

1) ELi struktuurifondide abil valminud või soetatud objektidel (arvutid, põllutöomasinad, tööstusmasinad, mööbliesemed, kontoritehnika jne). Logod peavad objektile olema paigutatud nähtavale kohale\*.

2) ELi struktuurifondide toetusel valminud info- ja reklaammaterjalidel (infolehtedel, trükistel jt). Logod paber kandjal materjalidel peavad olema paigutatud esikaanele\*. Soovitav on lisada viide ka vastavale fondile.

Soovituslik on EL logo juurde lisada tekst "Selle trükise väljaandmist toetab Euroopa Liit" (inglisekeelse trükise puhul - This publication is supported by the European Union) ning ESFi logo kui mitte esilehele, siis kujunduslikus plaanis sobilikku kohta.

Kindlasti peab trükisel ära märkima ka trükise väljaandja, näit. toetuse saaja organisatsiooni nimi ja kontaktandmed, et vajadusel täpsustuste saamiseks otse nende poole pöörduda.

3) ELi struktuurifondide osalusele viitavatel plakatitel, infoviitadel, stendidel jne. Logod peavad olema nähtaval kohal ja paigutatud vastavalt käesoleva SF viitamise korras toodud näidetele.

4) ELi struktuurifondide vahenditest soetatud või valmistatud elektroonilistel infokandjatel (CD-del, DVD-del, veebilehekülgedel, videotel või teistel audiovisuaalsetel ja elektroonilistel infokandjatel). Logod peavad olema paigutatud pakendile ja/või tootele ning selle esilehele-, kaadri-, pildile jms.\* Soovitav on lisada viide ka vastavale fondile.

ESFst toetuse saanud projektide kodulehekülgedel on lisaks kohustuslikule Euroopa Liidu osaluse viitele („lehekülje valmimist toetab Euroopa Liit”) ja Euroopa Liidu logole soovituslik juba avalehele lisada järgmine info:

- struktuurifondide kodulehekülje banner või lihtsalt viide kodulehele [www.struktuurifondid.ee](http://www.struktuurifondid.ee);
- viide Euroopa Sotsiaalfondi osalusele ning Euroopa Sotsiaalfondi logo
- link Euroopa Sotsiaalfondi kodulehele [www.sm.ee/esf](http://www.sm.ee/esf)

5) ELi struktuurifondide toetusel või struktuurifondide tutvustamiseks läbiviidud koolituste, nõustamisteenuste, presentatsioonide, seminaride, näituste jne infomaterjalidel. Logod peavad olema paigutatud nähtavale kohale.

Euroopa Sotsiaalfondist toetuse saajatel on soovituslik lisada ka ESF logo.

\* Juhul kui Euroopa Liidu struktuurifondide toetusel soetatud või valminud objekt on oma mõõtmetelt liiga väike, et logo sellele visuaalselt korrektsena jääks või ei täida oma teavitusslikku eesmärki, kasutatakse ainult ELi lippu.

## Objektide tähistamine RAKi ja ELi kaksiklogoga ning soovituslik ESF logo kasutamine

### 4. Peatükk

ELi struktuurifondide toetusel valminud või soetatud objektid peab toetuse saaja märgistama RAKi ja ELi kaksiklogoga kleebise, plakati, stendi või tänuahvliga vastavalt objekti iseloomule ja käesolevas korras sätestatud tingimustele.

Euroopa Sotsiaalfondist toetuse saajatel on soovituslik lisada ka ESF logo.

Kaksiklogo peab struktuurifondide vahendite toetusel soetatud või valminud objektidele paigaldama viieks aastaks.

Sama nõue laieneb ka ESF logo kasutamisele.

Kaksiklogo ei tohi kasutada mis tahes materjalidel või objektidel, millel puudub seos ELi struktuurifondidest saadud vahenditega või RAKi programmitäiendis kinnitatud teavitamiskavas olevate tegevustega. Toetuse taotleja ei tohi kaksiklogo kasutada enne rahastamisotsuse saamist.

Sama nõue laieneb ka ESF logo kasutamisele.

#### Kleebis

ELi struktuurifondide toetusel valminud või soetatud objektid peab toetuse saaja märgistama RAKi ja ELi kaksiklogoga kleebisega (joonis 16, SF viitamise korra joonis). Kleebised tuleb paigaldada viieks aastaks. Juhul kui kleebis kahjustub enne viie aasta möödumist tuleb kleebis välja vahetada.

Soovituslik on lisada ka ESF kleebis.

Suured objektid, nagu soetatud põllutöömashinad, sõidukid, seadmed, mööbel jms, tuleb tähistada 120 x 80 mm suuruse kleebisega (joonis 17, SF viitamise korra joonis).

120 x 80 mm ja 30 x 45 mm suurusega kleebiste tootmise korraldab Rahandusministeerium. Toetuse saajatele antakse vajalikud kleebised vastava meetme rakendusüksusest tasuta.

ESF kleebiseid saab Sotsiaalministeeriumi kaudu vastavast rakendusüksusest.



Joonis 16



Joonis 17

## Objektide tähistamine RAKi ja ELi kaksiklogoga ning soovituslik ESF logo kasutamine

### 4. Peatükk

Plakat (joonis 18, SF viitamise korra joonis)

Rakendusüksused ja teised struktuuri-fondide rakendamisega seotud asutused (nt toetust saanud tööhõiveametid, maakondlikud arenduskeskused, koolituskeskused, põllumajanduskojad jt) peavad oma ruumidesse panema plakatid kaksiklogoga. Soovi korral võib lisada ka viite asjaomasele fondile, objekti kirjelduse ja muud olulist infot.


Euroopa Sotsiaalfondist toetuse saajatel on võimalik valida RAK ja ESF plakati vahel või toota oma projekti plakat ning kasutada sellel soovituslikult kõiki 3 logo.

Plakat tuleb paigaldada struktuuritoetuse abil ehitatud, renoveeritud ja/või sisustatud hoonetesse või ruumidesse (nt koolitusruumid, turismiobjektid jt). Plakati olemasolul ruumis pole vaja objektidel eraldi kleebiseid kasutada.

Kaksiklogoga standardplakatite trükkimise korraldab Rahandusministeerium.

Toetuse saajatele antakse standardplakatid vastava meetme rakendusüksusest tasuta.

Sotsiaalministeeriumi tellimusel on valminud ESF plakatid (joonis 19) ja neid saavad rakendusüksuste kaudu tasuta tellida kõik ESF projektide rakendajad.



Joonis 18



Joonis 19

## Objektide tähistamine RAKi ja ELi kaksiklogoga

### 4. Peatükk

#### Stend

Struktuurifondidest kaasrahastatava infrastruktuuri-investeeringuga seotud projekti asukohas peab toetuse saaja tööde alustamisel püstitama stendi, kui ELi poolne kaasfinantseering on vähemalt 5 miljonit krooni:

1) stendi pindalast vähemalt 25% peab olema eraldatud ELi osaluse märkimisele, mis koosneb ELi lipust ja tekstist “Euroopa Liidu kaasrahastatav projekt” või “Euroopa Liidu struktuurifondidest kaasrahastatav projekt”;

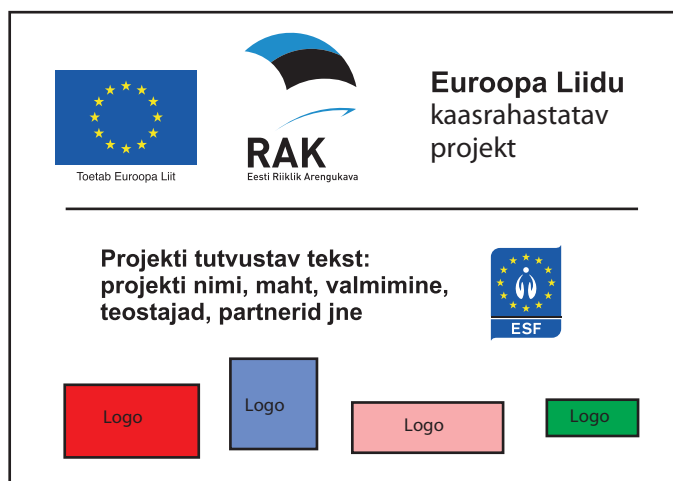
2) stendile peab olema paigutatud kaksiklogo;

3) stendile on soovitatav lisada viide ka asjaomasele fondile;

4) stend tuleb asendada tänutahvliga hiljemalt kuue kuu jooksul pärast töö lõpetamist;

5) stendi miinimummõõtmed on: 1,20 m (laius) x 1,05 m (kõrgus).

Allolev stend on näidis võimalikust teksti ja logode paigutusest.



Joonis 20

## Objektide tähistamine RAKi ja ELi kaksiklogoga

### 4. Peatükk

#### Tänutahvel

Struktuurifondidest kaasrahastatava infrastruktuuri-investeeringuga seotud projekti asukohas peab toetuse saaja asendama stendi kuue kuu jooksul pärast tööde lõpetamist alalise tänutahvliga, kui ELi poolne kaasfinantseering on vähemalt 5 miljonit krooni.

1) tänutahvlid paigaldatakse üldsusele avatud kohtadesse, mis on valminud struktuurifondide kaasrahastamisel. Tahvel paigutatakse ehitatud või renoveeritud objektile või selle lähedusse;

2) tahvlile (joonis 21, SF viitamise korra joonis) peab olema paigutatud kaksiklogo ja soovi korral viide asjaomasele fondile;

3) kui lepingupooled ja/või koostööpartnerid soovivad trükkida tahvlile ka partnerorganisatsiooni logo, tuleb see paigutada tahvli paremasse alumisse nurka, ELi logo ja RAKi logo aga vasakule;

4) tänutahvli miinimumsuurus 420 mm x 300 mm.

32. Ärihoonetesse tehtavate materiaalsete investeeringute korral paigaldatakse tänutahvlid üheks aastaks.

Allolev tänutahvel on näidis võimalikust teksti ja logode paigutusest.



Joonis 21

## Teised teavitustegevused

### 5. Peatükk

Struktuurifondidest rahastatud objektide tutvustamisel, reklaamimisel või esitlemisel on kohustuslik viidata Euroopa Liidule ja RAKile.

#### Ajalehekuulutus

Struktuurifondidest rahastatud kuulutustel (nt projektikonkursside avamine, personaliotsing jms) peab kasutama RAKi ja ELi kaksiklogo;

Allolev kuulutus (joonis 22, SF viitamise korra joonis) on näidis võimalikust kujundusest ja logode paigutusest: ajalehekuulutuse tekstiploki osa on tähistatud punase joonega

ESF logo kasutamine ajalehekuulutusel on soovituslik. Kui logo ei kasutata, peab tekstist selgelt välja tulema, et Euroopa Sotsiaalfondi projektiga tegemist. (näidis lk 19)

#### Teabeüritused

Struktuurifondidega seotud teabe ürituste (nt konverentsid, üritused, messid) läbiviimisel peab ürituse toimumiskohta välja panema ELi ja Eesti lipu ning viitama rahastusallikatele.

Lipu suurust ei ole reguleeritud, seega võib kasutada nii laualippe kui ka suuri põrandale/seinale paigaldatavaid lippe.

ESF toetuse saajatel on soovituslik viidata ka ESF osalusele nii sõnaliselt kui ka logo kasutamise kaudu.

#### Meened

Kui struktuuritoetuse saaja valmistab projekti tutvustamiseks meeneid, siis on RAKi ja ELi kaksiklogo kasutamine kohustuslik. Soovi korral võib lisada viite vastavale fondile.

ESFi logo lisamine on soovituslik kui trükitehniliselt vähegi võimalik.

ESF sümbolika meeneid on võimalik tellida järgmiselt kodulehelt - <http://esf.mseesti.ee/>

Sotsiaalministeeriumi tellimusel on valminud ESF pabertoodete näidised, mida kõik ESF toetuse saajad kasutada võivad (lk 15, 16, 17, 18, 20).

#### Teabe edastamine meediale

Kui projekti elluviimist on kaasrahastatud struktuurifondidest, siis on toetuse saaja kohustatud meediale suunatud informatsioonis (nt pressiteated, intervjuud, artiklid, saated jms) teavitama ka ELi poolsest toetusest.

Logode, s.h. ESF logo kasutamine on meili teel saadetavates pressiteadetes soovituslik vaid siis, kui ka teiste organisatsioonide logosid kasutatakse.

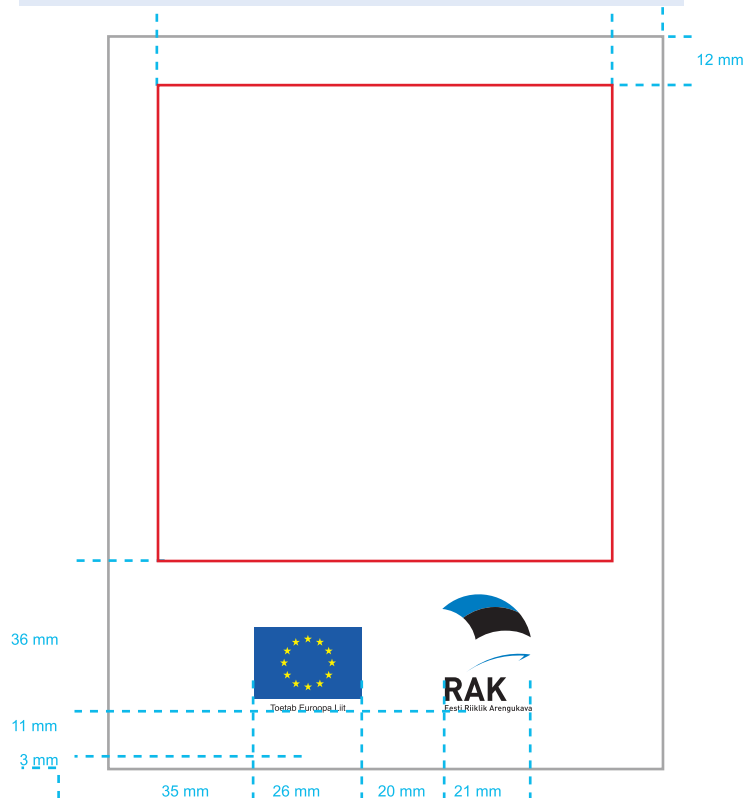
EL toetusest rääkides on soovituslik rõhutada, et toetus tuleb Euroopa Sotsiaalfondist (näidis lk 18).

#### Dokumendid

Struktuurifondidega seotud aruannetel, dokumentidel, teadetel on soovitatav kasutada kaksiklogo.

Euroopa Sotsiaalfondist toetuse saajatel on soovitatav kasutada ka ESF logo.

Nõuded ei laiene lepingutele ega teistele avalikkusele mitte suunatud ega organisatsioonisele dokumentidele.



Joonis 22

## 6. Peatükk

EQUAL arengupartnerlustest teavitamisel tuleb lisaks üldisele ELst teavitamisele tähelepanu pöörata ka järgmisele aspektile:

- teavitada avalikkust ja sidusrühmi konkreetse EQUAL arengupartnerluse sisust, selle tulemusest, saadud teadmistest ja kogemustest eesmärgiga võimalikke uuenduslikke lahendusi laiemalt kasutusele võtta.

Euroopa Komisjon on välja töötatud EQUALi logo ning selle kasutamine on soovituslik. Kuivõrd Eestis ei ole välja töötatud eraldi EQUALi logo, soovitame selle kasutamist, kuna see annab võimaluse EQUALi programmi eripärale avalikkuse tähelepanu juhtida.

EQUALi arengupartnerlustele on Euroopa Sotsiaalfondi logo kasutamine soovituslik – s.t. kui trükitehniliselt ning kujunduslikult vähegi võimalik ja sobilik, siis eeldame Euroopa Sotsiaalfondi logo kasutamist, kuivõrd see on ainus viide Eesti osalusele Euroopa Liidu ja EQUALi logo kõrval.

Seega kasutavad EQUAL arengupartnerlused teavitamisel Euroopa Liidu logo, Euroopa Sotsiaalfondi logo ja EQUALi logo.

Ainult Euroopa Liidu ja Euroopa Sotsiaalfondi logo kasutamine ei ole soovitatav, kuna sel juhul ei eristuks EQUALi arengupartnerluste tegevus muudest Euroopa Sotsiaalfondi projektide tegevustest.

RAKi logo kasutamise kohustus ei laiene EQUAL programmile, kuna seda pole RAKis märgitud.

Kõik EQUALi toetusel valminud või soetatud objektid peab toetuse saaja märgistama EL+EQUAL topeltkleebisega, mida Tööturuamet arengupartnerlustele tasuta jagab. Kleebiste kasutamisel on sätestatud järgmised reeglid:

Lisaks EL+EQUAL topeltkleebisele on soovituslik kasutada ka ESF kleebiseid, mida saab Sotsiaalministeeriumist.

RAK+EL topeltkleebise kasutamise kohustus ei laiene EQUAL arengupartnerlustele.

Kui toetuse saaja valmistab projekti tutvustamiseks meeneid (näiteks pastakad, võtmepaelad, visiitkaardihoidjad, jne), siis on Euroopa Liidu logo kasutamine sellel kohustuslik, EQUALi ja Euroopa Sotsiaalfondi logo kasutamine soovituslik. Väga väikeste esemete puhul piisab Euroopa Liidu logost.

Logosid on soovituslik alati kui trükitehnika seda võimaldab kasutada 4-värvi trükis. Kui trükitehniliselt või kujunduslikult ei ole see võimalik või otstarbekas, siis võib logosid kasutada must-valgena.

EQUAL arengupartnerluste kodulehekülgedel on avalehel kohustuslik viidata EL osalusele läbi EL logo ning kirja „Kodulehe valmimist on toetanud Euroopa Liit“ ja logo ning viide EQUAL programmile.

EQUALi ja Euroopa Sotsiaalfondi logo kasutamine trükisel lisaks EL logole on soovituslik (võimalusel esikaanel). Kui mingil põhjusel on võimalik kasutada neist vaid üht, tuleks kasutada EQUALi logo.

EQUAL arengupartnerlused on kohustatud oma ruumidesse välja panema plakatid vähemalt Euroopa Liidu logoga.

Soovituslik on lisada ka viide asjaomasele fondile ja muud olulist infot. Võib ka tellida oma arengupartnerlust tutvustava plakati, millele vastavad logod lisada.

EQUAL arengupartnerluste ajalehekuulutustel on EQUALi logo kasutamine kohustuslik.

EQUAL, ESF ja EL logod on allalaaditavad järgmistel aadressidel:

EQUALi logo:

[http://europa.eu.int/comm/employment\\_social/equal/about/graphical-material\\_en.cfm](http://europa.eu.int/comm/employment_social/equal/about/graphical-material_en.cfm)

Euroopa Sotsiaalfondi logo:

[http://213.184.49.171/esf/up/files/3/ESF\\_logo.pdf](http://213.184.49.171/esf/up/files/3/ESF_logo.pdf)

Euroopa Liidu logo:

[http://europa.eu.int/comm/europeaid/visibility/index\\_en.htm](http://europa.eu.int/comm/europeaid/visibility/index_en.htm)